



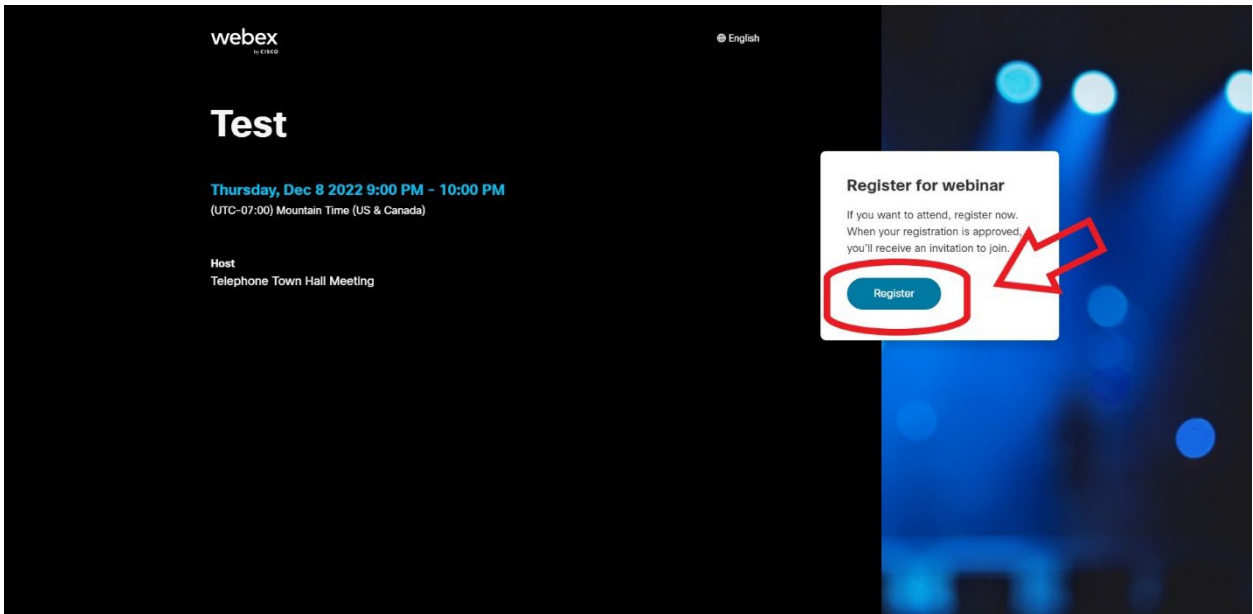
# City of Dallas

## HOW TO REGISTER FOR A WEBEX LIVE STREAM OF A TTHM FORUM

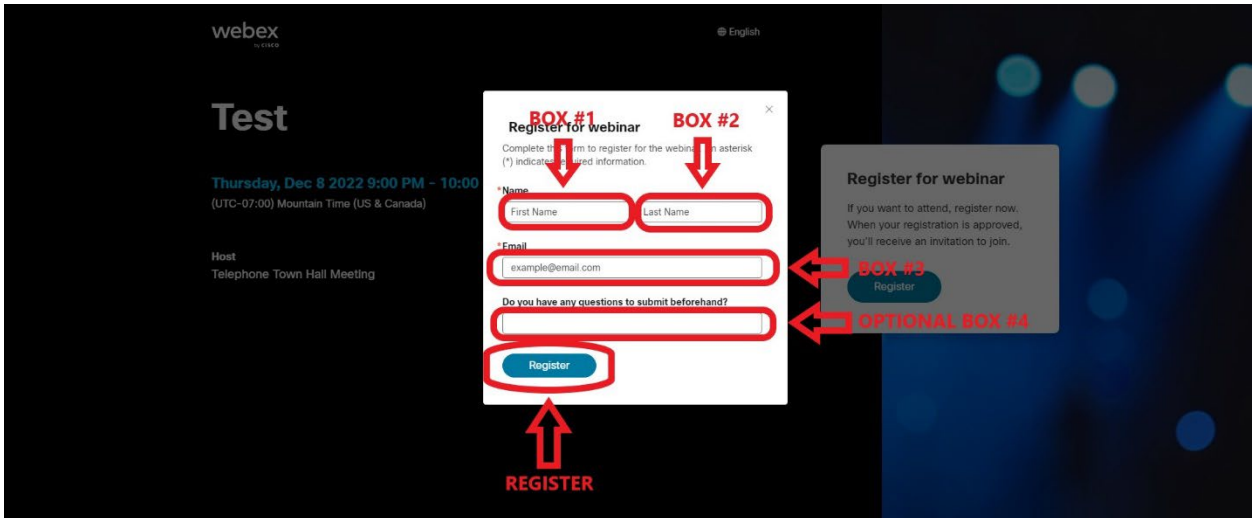
AMHARIC

### ለዌብኔክስ ቀጥታ ስርጭት የተቴኬች ውይይት መድረክ እንዴት መመዝገብ እንደሚቻል

1) የዌብኔክስ ምዝገባ ማስፈንጠሪያን ይጫኑ፡  
<https://tthm.webex.com/weblink/register/rd8dae179e2d115269a9ab7746e488fbf>  
 ምዝገባውን ለመጀመር አዲስ ገፅ ይከፈታል። በገፁ ቀኝ በኩል የሚገኘውን "Register" የሚለውን ይጫኑ።



2) በሣጥን 1 ውስጥ የመጀመሪያ ስምዎን ፣ የአያት ስምዎን በሣጥን 2 እና ኢሜልዎን በሣጥን 3 ውስጥ ያስገቡ ። እነዚህ የመጀመሪያዎቹ ሦስት ሳጥኖች ለምዝገባ ያስፈልጋሉ። እንዲሁም ከዝግጅቱ በፊት ጥያቄዎን ሳጥን 4 በመጠቀም ማስገባት ይችላሉ ነገር ግን ጥያቄው በእንግሊዝኛ መቅረብ አለበት። ጥያቄዎቹን ወደ እንግሊዝኛ ለመተርጎም እርዳታ የሚፈልጉ ሁሉ [Google Translate](#) መጠቀም ይችላሉ። ቅዱን ከጨረሱ በኋላ ለማጠናቀቅ ከመጨረሻው ሳጥን በታች "Register" ን ጠቅ ያድርጉ።



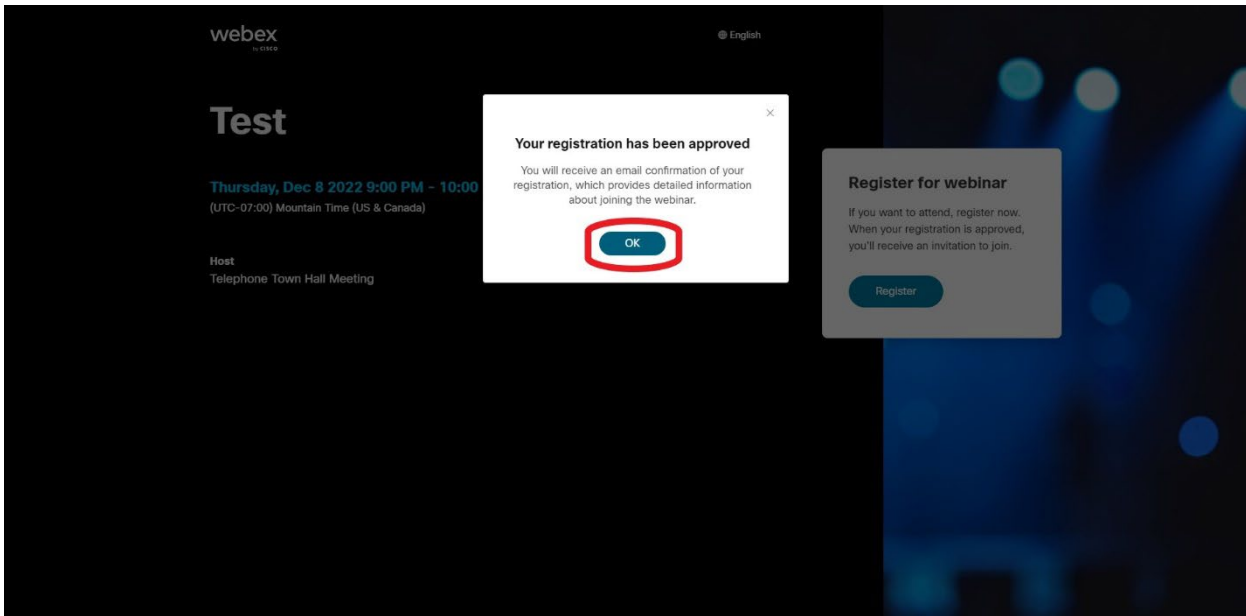
Email [inquiries@tthm.com](mailto:inquiries@tthm.com) for assistance. All inquiries must be submitted in English. [Google Translate](#)



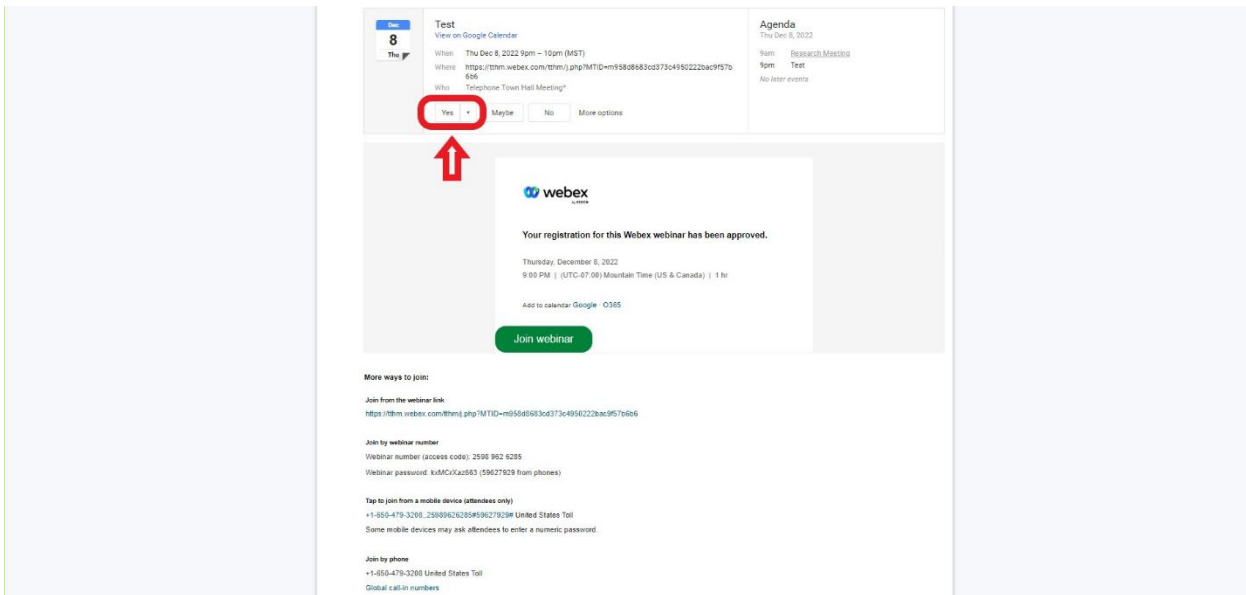


# City of Dallas

3) ምዝገባዎን ካስገቡ በኋላ ለማጽደቅ አዲስ ሳጥን ይመጣል። "OK" ን ጠቅ ያድርጉ።



4) ምዝገባው በተሳካ ሁኔታ ከተጠናቀቀ በኋላ ከውይይቱ የቀን መቁጠሪያ ግብዣ ጋር በዝግጅቱ ጊዜ እንዴት መቀላቀል እንደሚችሉ መመሪያዎችን የያዘ ኢሜል ከዌብ-ገብኤክስ ይደርስዎታል። ለማጽደቅ እና በቀን መቁጠሪያዎ ላይ አስታዎሽ ለመጨመር ከኢሜልዎ "Yes" ን ጠቅ ያድርጉ።



እንኳን ደስ ያለዎት፣ አሁን ለውይይቱ ተመዝግቦታል እና በዝግጅቱ ቀን የቀን መቁጠሪያ ማሳወቂያ ይደርስዎታል!

Email [inquiries@tthm.com](mailto:inquiries@tthm.com) for assistance. All inquiries must be submitted in English. [Google Translate](#)

